



ХОХЛОМА

Подготовила
Некрасова Н.Л.



Легенда

Давным-давно жил мастер икон, который очень изящно рисовал иконы, но душа художника была в природе, живой жизни. Мастер поселился в глухих Керженских лесах и стал заниматься промыслом: делать чаши, кухонную утварь, украшая их видами природы – цветами, ветками, листьями, травой, ягодами, рыбами, птицами.



История промысла

Золотая Хохлома – яркое, самобытное явление русского народного декоративно-прикладного искусства. Этот традиционный художественный промысел имеет более чем трёхсотлетнюю историю.

Он возник в XVII столетии в Нижегородском Заволжье вблизи торгового села Хохлома.

В этом глухом лесном краю исторически сложились весьма благоприятные условия для развития народных художественных промыслов и ремёсел. Вся территория края представляла собой как бы одну разбросанную по сотням деревень мастерскую, где жители, будто сговорившись поделили между собой весь технологический процесс. Жители деревень занятые на отдельных трудовых операциях селились рядом, составляя свой «цех» или «куст». У каждой группы деревень был центр – крупное торговое село, куда крестьяне каждую неделю приезжали на базар сбывать выработанную продукцию. Деревни, где точили и окрашивали деревянную посуду, группировались вокруг крупного села Хохлома, давшего название всему искусству росписи.



Посуда





Изделия из ХОХЛОМЫ



Современная хохлома



Рекордсмены

Мастера хохломской росписи придумывают изумительные, самобытные образцы ложек, настоящие творения искусства. Искусство виртуозов хохломы, ошеломляет, воспитывает и радует самые превосходные чувства. Хохломская ложка, бесспорно, пользуется немалым спросом, а умельцами общенародного искусства разрабатываются всевозможные её конфигурации и орнаменты.



■ Ведь настоящие трофеи «дикой» охоты по культурным прериям России – это отнюдь не янтарные драгоценности и меха – это хорошо забытые старые, привычные для нас изделия русских ремесленников.

Такая сладкая хохлома!!!




Цвета Хохломы


- Красный
- Желтый
- Черный
- Зеленый



Элементы хохломской росписи



Элемент хохломской росписи - «Ягодки»



например





Этапы построения орнамента с ягодками и листочками



Ветка плавно
изогнулась, и
колечком
завернулась.
Рядом с листиком
трёхпалым,
земляника цветом
алым.
Засияла,
поднялась,
сладким соком
налилась.
А трава, как
бахрома. Что же
это хохлома!

ОРНАМЕНТАЛЬНАЯ ЦЕПОЧКА И КУСТИК





Работы детей

Ветка плавно изогнулась
И колечком завернулась.

Рядом с листиком трёхпалым
Земляничка цветом алым
Засияла, поднялась,
Сладким соком налилась
А трава как, бахрома,
Золотая хохлома!





СПАСИБО

ЗА

ВНИМАНИЕ!

