

Тема: «День Победы»

Здравствуйтесь, милые дети и уважаемые родители! В преддверии 75-летия Великой Победы хочется поговорить с детьми о смысле этого праздника, о значении этой даты для каждого из нас, но в условиях всеобщей пандемии это можно сделать лишь дистанционно, поэтому предлагаю Вашему вниманию ряд игр и бесед по этой теме.

Цель: расширение знаний о Великой Отечественной войне 1941—1945 гг. и празднике Победы, воспитание чувства патриотизма, любви к Родине, гордости за страну, уважения к ветеранам.

Оборудование: картинки (в тексте урока), счетные палочки (подойдут спички или зубочистки), запись песни о Победе (активная ссылка в тексте), мяч.

Послушайте песню:

https://music.yandex.ru/album/4773443/track/37613226?play=1&from=serp_autoplay

Расскажите ребенку о дне победы:

День Победы - самый почитаемый праздник для россиян, он посвящен Великой Победе советского народа над фашизмом.

Жестокую мировую войну развязали фашисты. 22 июня 1941 года фашистские войска напали на нашу Родину. Долго шла война. Но 9 мая 1945 года пришел ей конец.

Не все солдаты вернулись домой. Многие погибли, защищая землю от врагов. Наш народ не забывает своих героев-ветеранов. О них поют песни, слагают стихи, им поставили много памятников.

Один из них находится у Кремлевской стены. Это Вечный огонь - памятник Неизвестному солдату, который сражался с фашистами, и в каждом городе тоже есть свой собственный Вечный огонь.

Все дальше уходит от нас 9 мая 1945 года, но мы по-прежнему помним, какой ценой достался нашим отцам, дедам и прадедам тот день, и каждый год отмечаем этот прекрасный и трагичный праздник вместе с ветеранами.

2. Беседа по картинкам.

- Какой праздник отмечает страна 9 мая?




- Что бывает в этот день, на Красной площади утром (вечером)?



- Кого поздравляют в этот день? Кого вспоминают?



– Куда возлагают цветы?



3. Игра с мячом «Военные профессии»

Давай с тобой вспомним, кем были наши прадедушки во время войны, назовем военные профессии. Взрослый бросает ребенку мяч, произнося задание, ребенок возвращает мяч, произнося ответ:

- В артиллерии служили кто? (артиллеристы)
- В пехоте? (пехотинцы)
- В танковых войсках? (танкисты)
- На море службу несли... (моряки)

- В воздухе охраняли Родину... (летчики)
- На границе... (пограничники)
- В ракетных войсках... (ракетчики)

4. Игра «правильно-неправильно»

- Давай я буду говорить предложение, ты меня внимательно слушай, если я все правильно говорю, ты сидишь тихонько, а если неправильно, то ты громко топаешь ногами. Договорились?

- На корабле плавают моряки
- На самолете летают танкисты
- На ракете летают моряки
- На самолете летает летчик
- На корабле плавают танкисты
- На ракете летают космонавты
- На танке ездят танкисты

Молодец! Ты очень внимательный (внимательная)!

5. Физкультминутка

Как солдаты на параде,
Мы шагаем ряд за рядом,
Левой-раз, правой-раз,
Посмотрите все на нас.

Мы захлопали в ладошки - Дружно, веселей.
Застучали наши ножки - Громче и быстрее!
По коленочкам ударим - Тише, тише, тише!
Ручки, ручки поднимаем - Выше, выше, выше.
Завертелись наши ручки, снова опустились.
Мы на месте покружились и остановились.

6. Заучивание наизусть стихотворения о Победе.

Что такое День Победы

Что такое День Победы?

Это утренний парад:
Едут танки и ракеты,
Марширует строй солдат.

Что такое День Победы?
Это праздничный салют:
Фейерверк взлетает в небо,
Рассыпаясь там и тут.

Что такое День Победы?
Это песни за столом,
Это речи и беседы,
Это дедушкин альбом.

Это фрукты и конфеты,
Это запахи весны...
Что такое День Победы –
Это значит – нет войны.

Андрей Усачев

Загадки.

А теперь давай я загадаю тебе загадки, а отгадки ты выложишь из палочек (спичек, зубочисток)

Ползёт черепаха —
Стальная рубаха,
Враг — в овраг,
И она, где враг.

(Танк)

Смело в небе проплывает
Обгоняя птиц полет

Человек им управляет

Что такое?

(Самолет)

Моряком ты можешь стать,

Чтоб границу охранять

И служить не на земле,

А на военном ...

(Корабле)

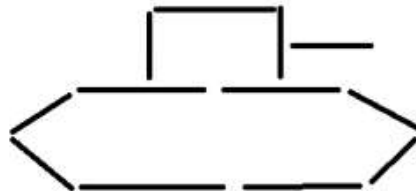
Чудо — птица , алый хвост,

Прилетела в стаю звезд.

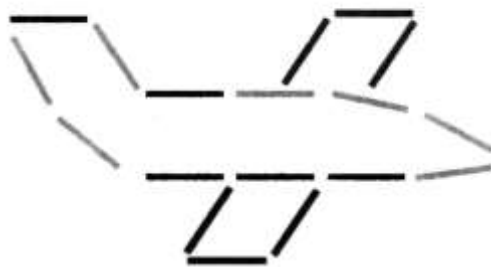
Наш народ построил эту

Межпланетную ...

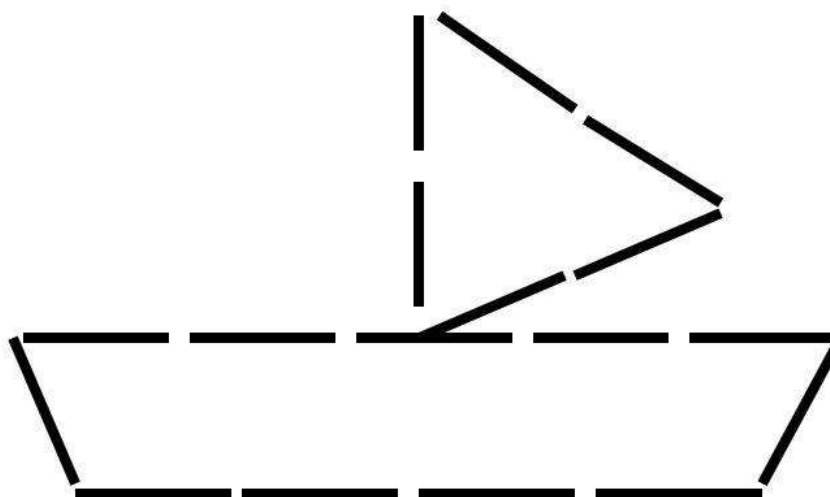
(Ракету)



Построй самолёт из счетных палочек.



Выложи по образцу



© Автор-составитель Пархоменко Надежда Сергеевна, 2010

 MyShared



Благодарю за внимание! Желаю Вам и вашим близким здоровья, добра

и мира!

Ирина Фролова