

Конспект НОД на тему: «Ориентирование в пространстве и на плоскости»

Цель: формирование у детей позитивной мотивации к познанию, умения ориентироваться в пространстве, во времени и на плоскости, развитие мелкой моторики рук.

Оборудование: карандаш, цветные карандаши, распечатанные задания, лист бумаги в клетку.

Ход НОД:

Вводная часть.

В: - Сегодня у нас в гостях Симка и Нолик. Они приготовили для тебя новые задания. Ты готов их выполнить?



1 задание

Дидактическая игра «Вопрос-ответ»

- Какое сейчас время года?

– Назовите весенние месяцы.


– Назовите летние месяцы.

– Назовите осенние месяцы.

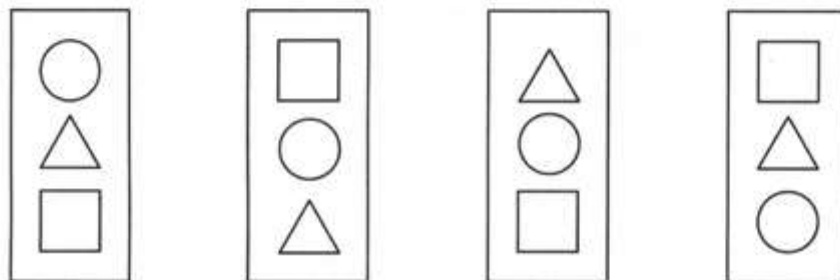
- Назовите зимние месяцы.
- Сколько дней в неделе?
- Назовите дни недели.
- Какой сегодня день недели?
- Какой день недели будет завтра?

2 и 3 задание

Рассмотри картинку. Кто на карусели выше всех? Раскрась его корзинку в зелёный цвет. Кто ниже всех? Раскрась в красный. Кто между зайцем и белкой? Раскрась корзинку в жёлтый. Кто между кошкой и лягушкой? Раскрась корзинку в синий. Расскажи, где находятся остальные зверята.



Покажи рисунок, где круг под треугольником; где квадрат над кругом; треугольник под квадратом; круг над треугольником. Раскрась одинаковые фигуры в один цвет.



Физкультминутка

Вверх рука и вниз рука.

Потянули их слегка.

Быстро поменяли руки!

Нам сегодня не до скуки. (Одна прямая рука вверх, другая вниз, рывком менять руки.)

Приседание с хлопками:

Вниз — хлопок и вверх — хлопок.

Ноги, руки разминаем,

Точно знаем — будет прок. (Приседания, хлопки в ладоши над головой.)

Крутим-вертим головой,

Разминаем шею. Стой! (Вращение головой вправо и влево.)

4 задание

Игра «Узнай меня».

Я многоугольник, имею 3 стороны (треугольник)

Я многоугольник, у меня 4 равные стороны (квадрат)

Я не многоугольник, меня можно катать (круг)

У меня нет углов, но я не круг (овал)

Я четырехугольник, но у меня не все стороны равны (прямоугольник)

5 задание

Нарисуй квадрат в правый верхний угол.

Нарисуй круг в середину листа.

Нарисуй овал в левый верхний угол.

Нарисуй прямоугольник в правый нижний угол.

Нарисуй треугольник в левый нижний угол.

Пальчиковая гимнастика «ПАЛЬЧИКИ»

Этот пальчик хочет спать. *(Загибать пальцы на руке)*

Этот пальчик лег в кровать,

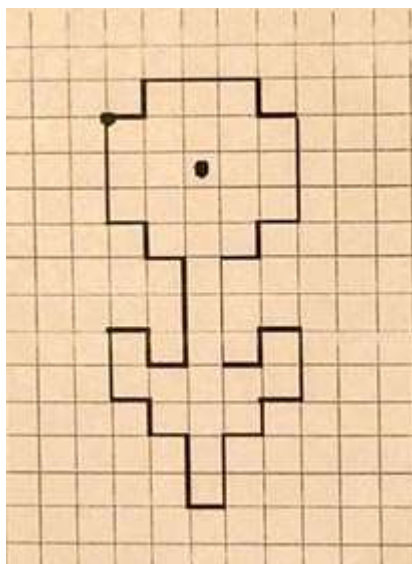
Этот пальчик чуть вздремнул.

Этот сразу же уснул.
 Этот крепко-крепко спит
 И тихонечко сопит.
 Солнце красное взойдет,
 Утро ясное придет,
 Будут птички щебетать,
 Будут пальчики вставать!

*(Руки кладём под щёку.)
 (Поднять руку и
 распрямить все пальчики)
 (Шевелить пальцами.)*

5 задание

В: И последнее задание — графический диктант.



Отступи 3 клетки слева, 3 клетки сверху, ставь точку и начинай рисовать.

1 →	1 ←	1 ←	1 →
1 ↑	3 ↓	2 ↓	1 ↓
3 →	1 →	1 ←	1 →
1 ↓	1 ↑	2 ↑	3 ↑
1 →	1 →	1 ←	1 ←
3 ↓	2 ↓	1 ↑	1 ↑
1 ←	1 ←	1 ←	1 ←
1 ↓	1 ↓	2 ↑	3 ↑

Рефлексия.

- Симка и Нолик очень довольны твоей работой.
- Какие задания тебе понравились?
- Какие показались тяжелыми?