

Консультация для родителей

Дидактические игры с крышками от пластиковых бутылок для детей

Методическое пособие: «Выложи из пластиковых крышечек»

Дидактическая игра с пластиковыми крышечками для детей младшего дошкольного возраста



Описание: работа предназначена детям младшего дошкольного возраста, будет интересна всем, кто любит детей и умеет в любой работе открыть в ребенке творческие способности.

Цель: развитие у детей мелкой моторики пальцев.

Задачи:

Образовательные:

-создать игровую обстановку, закрепить знания цветов, счёт.

Развивающие:

-развивать сенсорные способности;

- развивать мелкую моторику рук, координацию движений;

- развивать творческое воображение, фантазию.

Воспитательные:

-формировать навыки сотрудничества, взаимопомощи, доброжелательности, самостоятельности;

-воспитывать усидчивость, самостоятельность в работе, умение называть то, что нарисовано на картинке.

Материал: пластиковые крышечки разного цвета, карточки на каждого ребёнка с изображением знакомых предметов, мешочек из ткани.

«Ум ребёнка находится на кончиках его пальцев» М.А.Сухомлинский .

Ход игры:

I.Интрига.

Взрослый: Что у меня в руках?

Дети: Чудесный мешочек.

Взрослый: Как вы думаете. Что в нём лежит?

Дети: Игрушки, подарки, конфеты, призы.

Взрослый: А вот и не угадали, вот послушайте, (трясу мешочком, крышечки шуршат)теперь догадались, что там?

Дети: Погремушки, шарики, шишки, грецкие орехи.

Взрослый: А вот и не угадали, потрогайте (подхожу к каждому ребёнку, тот трогает). А теперь догадались, что лежит в мешочке?

Дети: Кружочки, крышечки.

Взрослый: Да, в мешочке лежат крышечки, как вы думаете, от чего эти крышечки?

Дети: От газировки, от сока, от бутылки.

Взрослый: А зачем же они нам нужны, что с ними можно делать?

Дети: Катать, играть, считать.

Взрослый: А вот и не догадались, мы из них будем выкладывать рисунки.



II.Проведение игры.

Взрослый: У меня картинки, скажите, что на них изображено.

Дети называют картинки.

Взрослый: Выложите рисунок из пластиковых крышечек, правильно подбирая по цвету, брать предметы надо по одному из коробочки.

Дети выполняют задание.

Если ребёнок всё выложил правильно, взрослый хвалит его и предлагает выложить другую картинку, спрашивает, сколько крышечек понадобилось. В конце игры дети говорят, правильно ли справились с заданием их товарищи.

Пальчиковая разминка

Солнышко, солнышко

Погуляй у речки. (Шевелят пальцами обеих рук).

Солнышко, солнышко

Разбросай колечки. (Быстро сжимают и разжимают кулаки).

Мы колечки соберём

Золоченые возьмём, (Хватательные движения щепотью).

Покатаем, поваляем (Трут ладонь о ладонь).

И назад тебе вернём. (Поднимают руки вверх, раздвинув пальцы).

III. Итог игры.





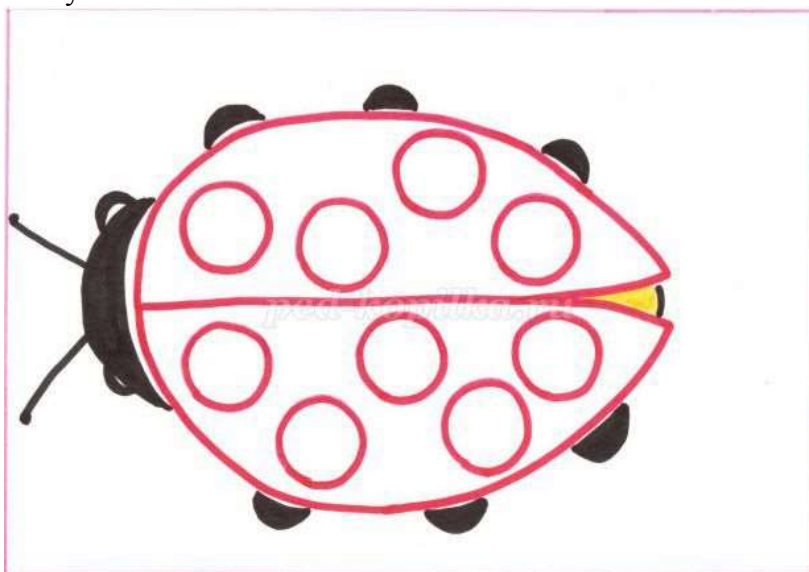
Взрослый: Ребята, что мы сегодня делали? (Сначала дети говорят все вместе, а потом я спрашиваю отдельно у каждого ребенка – для развития речи.)

Взрослый: Вам понравилось играть с крышечками?

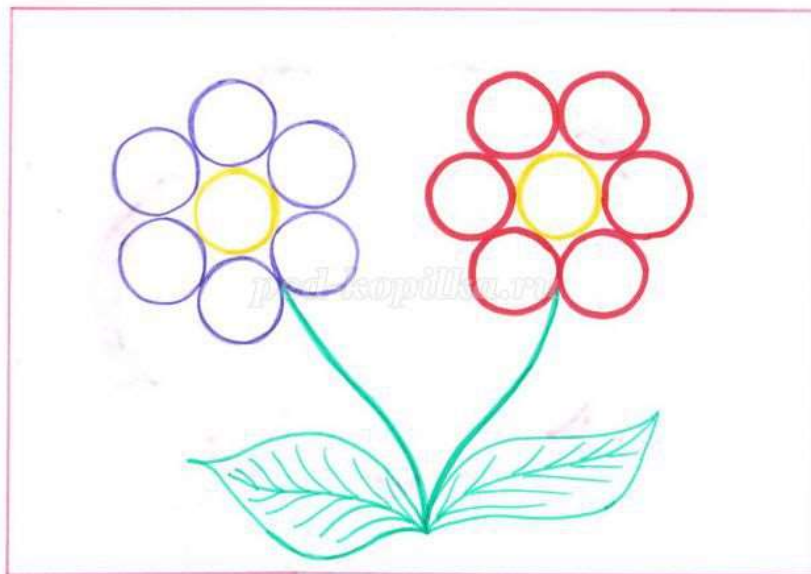
Дети: Да!

Взрослый: Вы все молодцы, все хорошо работали, думали, и хорошо говорили.


1. Жук



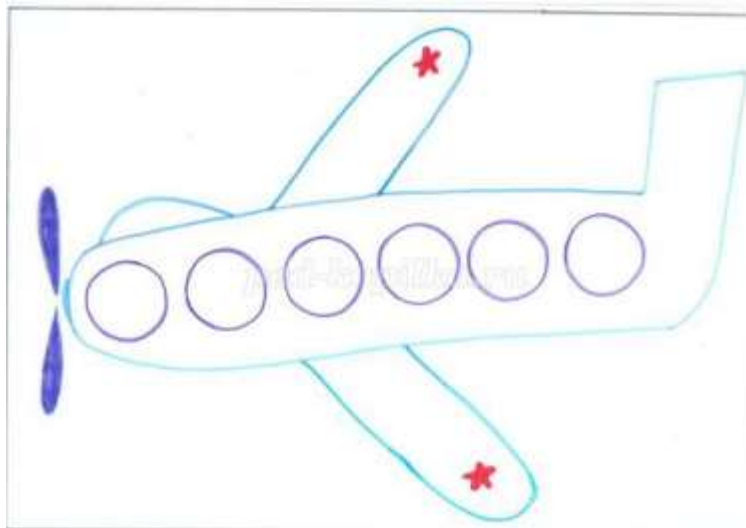
2. Цветы.



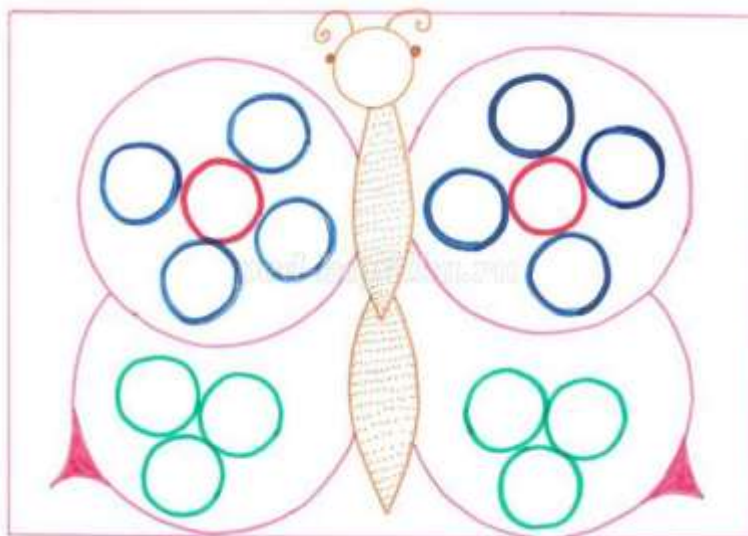
3. Бусы.



4. Самолёт.



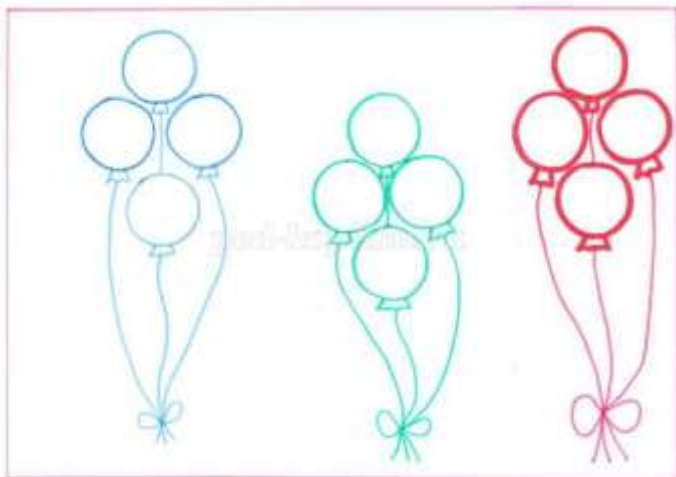
5.Бабочка.



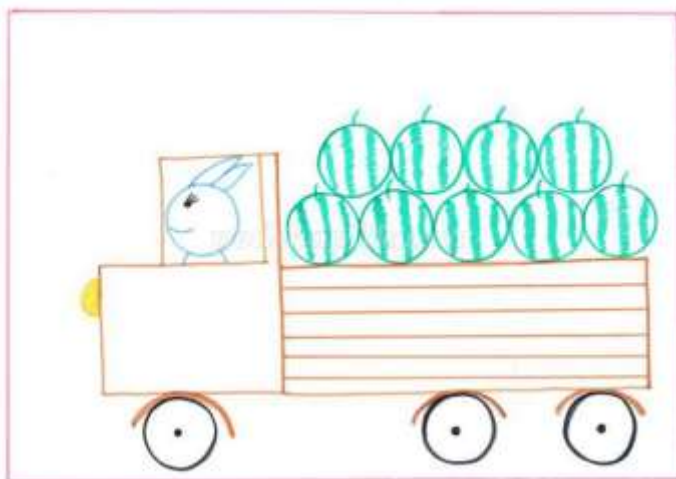
6.Матрёшка



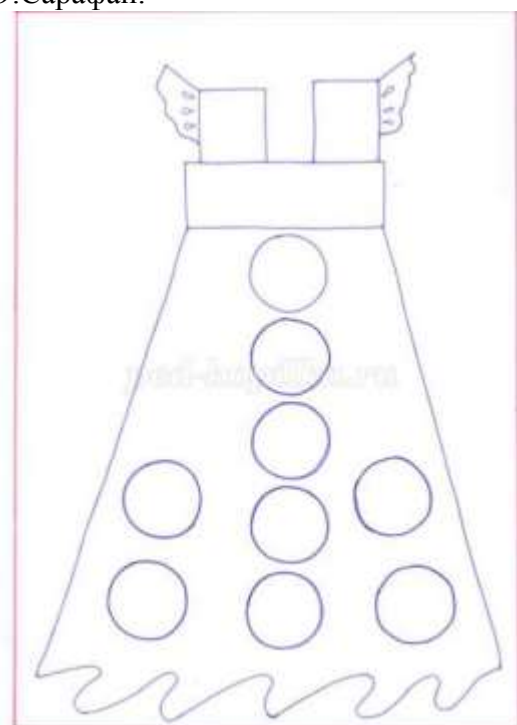
7.Шарики.



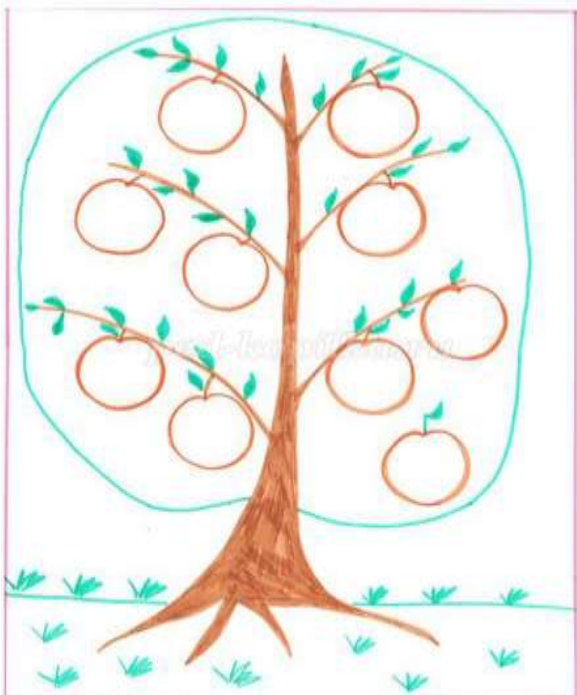
8.Грузовик с арбузами.



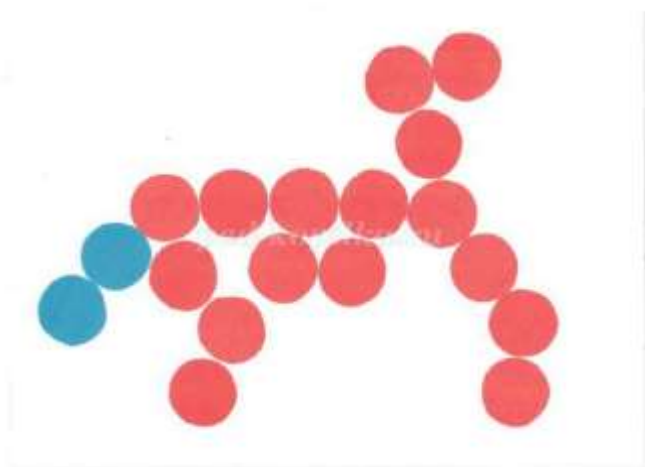
9.Сарафан.



10. Яблонька.



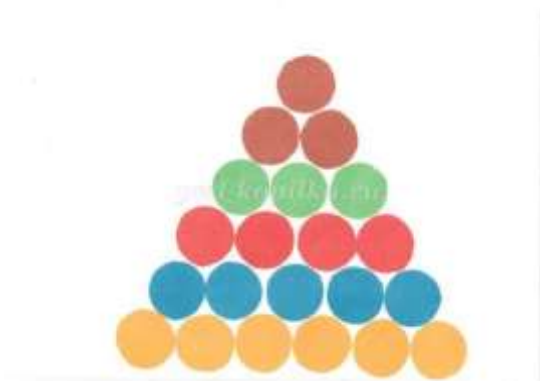
11. Лошадка.



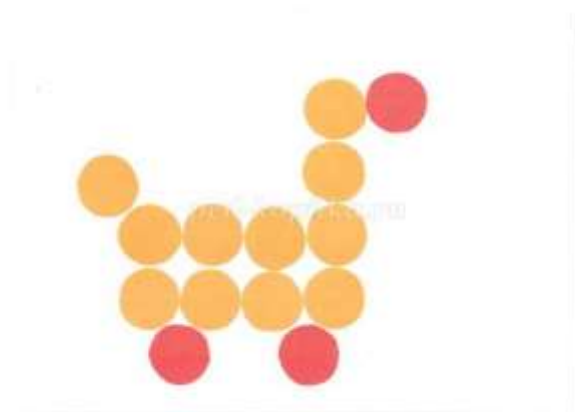
12. Голова.



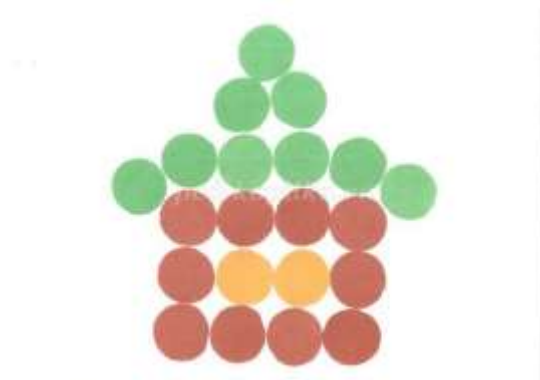
13. Пирамидка.



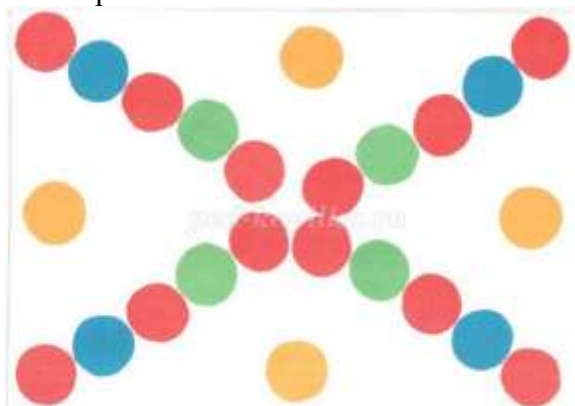
14. Уточка.



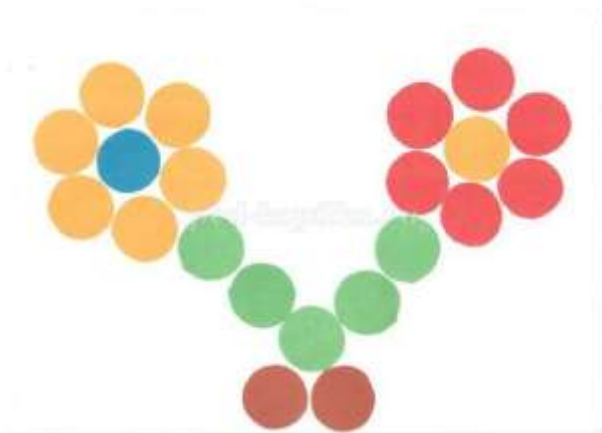
15. Домик.



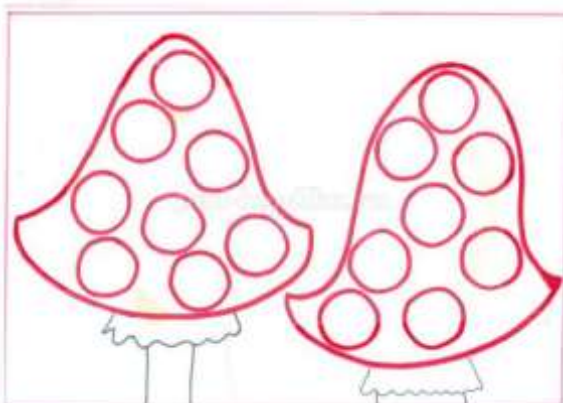
16. Узор.



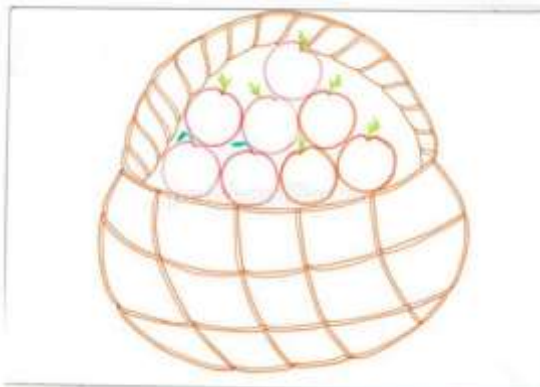
17.Цветочки.



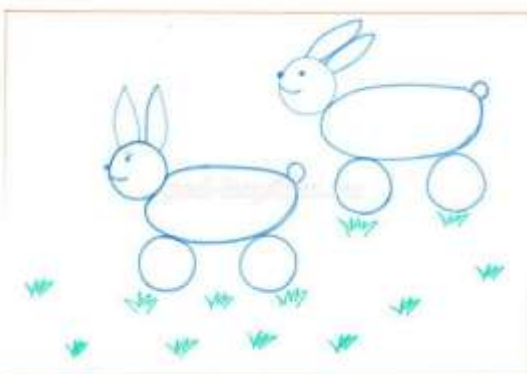
18.мухоморы.



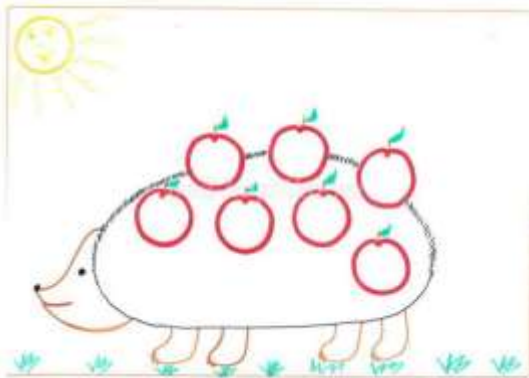
19.Корзинка с яблоками.




20.зайчики.



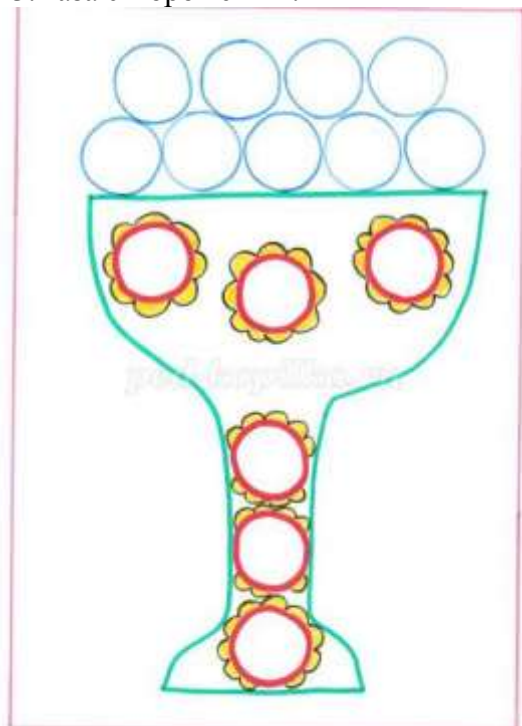
21. Ёжик.




22. Одуванчики.



23. Ваза с мороженым.



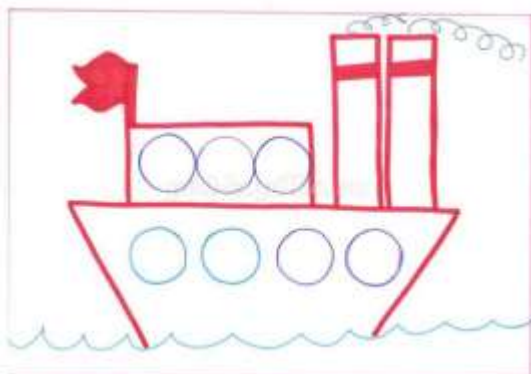
24.Коврик.




25.Флажок.



26.Кораблик.




27.Рыбки.




28. Курочка с цыплятами.



29. Ёлочка.




30. Лодка.



31.Машина.




32.Телефон.




33.Одеяло.



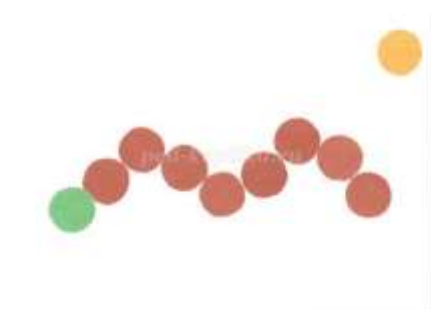
34.Дерево.




35.Медведь.



36.Гусеница.



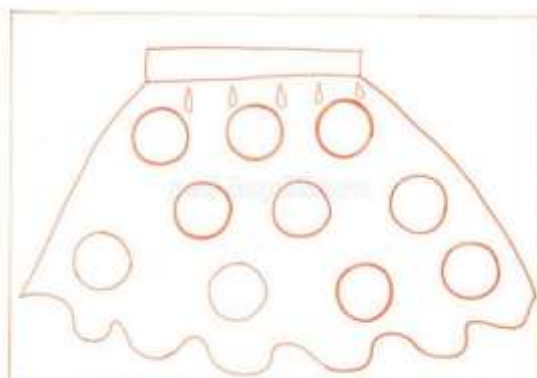
37.Самолёт.



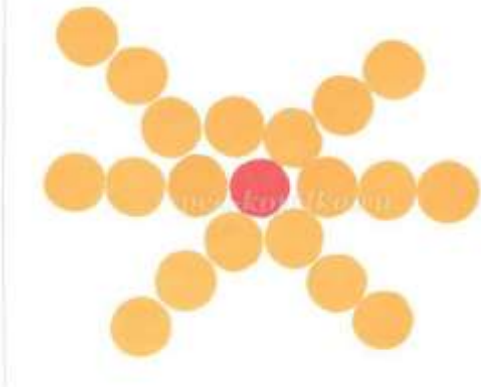
37.Паровоз.



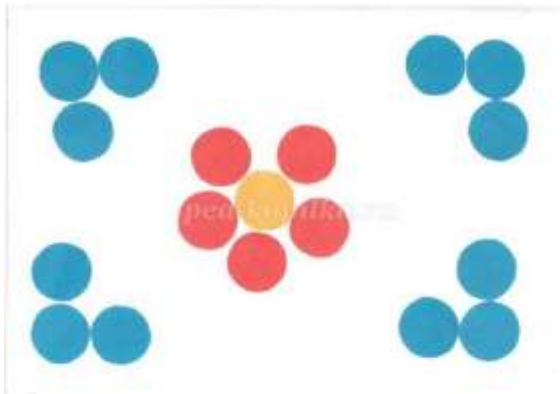
38.Юбочка.



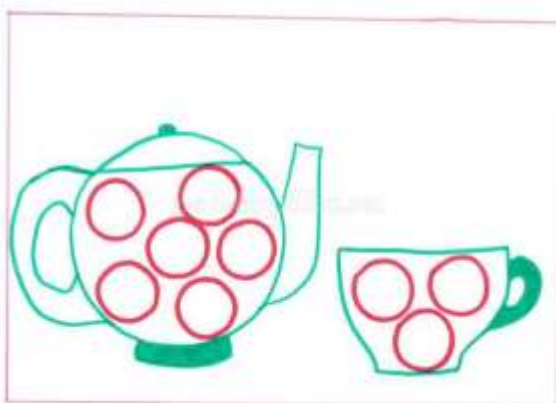
39.Солнышко.



40. Полянка.



41. Чайник с чашкой.



42. Сороконожки.

