

Игры и игровые задания для детей 5-7 лет по ознакомлению с окружающим.

Цель: систематизация знаний детей об окружающем, закрепление пройденного материала.

Задачи:


1. Продолжать формировать представления детей о живой и неживой природе.
2. Закреплять и расширять знания детей о растениях и животных, их среде обитания, образе жизни; о родо - видовых понятиях.
3. Учить детей отгадывать загадки о насекомых.
4. Развивать внимание, память, логическое мышление.

Ход занятия.

Окружающий нас мир огромен и разнообразен. Человек – частица окружающего мира. Поэтому мы должны стремиться знать о нём как можно больше. Ты готов поиграть в новые игры, которые приготовила для тебя Матушка-природа? Тогда вперед к новым открытиям.

1. Мы часто говорим «живая и неживая природа». А что же это такое? Ребёнок вспоминает и рассказывает. Если трудно, то сначала выполняем задание по картинке.

Задание: посмотри внимательно на картинки и скажи, какой из этих предметов не относится к живой природе. Объясни свой ответ.



2. Блиц- игра «Что это такое?».

Это игра-разминка. Нужно отвечать быстро.

Воробей - птица,

Мухомор -,

Арбуз -,

Индюк -,

Лось -,

Муравей -,

Абрикос -

Репа - ...

3. Блиц-игра «Продолжи».

Крыжовник, земляника, малина,

Тополь, осина, ель,

Подорожник, репейник, одуванчик,

Комар, жук, бабочка ...

Репа, капуста, морковь ...

4. Д/и «Назови насекомое».

Скажи, о ком идёт речь в загадке.

а) Отгадайте, кто такая –

Эта муха золотая.

Отправляется в полёт,

Что бы в домике был мёд.

б) На ромашку у ворот

Опустился вертолёт.

Золотистые глаза,

Кто же это? ...

в) С ветки - на тропинку,

С травки - на былинку

Прыгает пружинка,

Зелёная спинка.

Физкультминутка.

Солнце засветило.

- руки через стороны вверх

Сугробы растопило.

- руки через стороны вниз

Тёплую погоду принесла весна.

- руки в стороны

Грачи к нам прилетают.

- машем руками

И ёж с медведем знают -

- покачиваемся из стороны в сторону

Пора им просыпаться -

- потягиваемся, как после сна

Весною любоваться.

- посмотреть по сторонам

5. Д/и «Сделай скворечник».

Что такое скворечник? Почему его так назвали? Какие предметы нужны для его изготовления.



6. Д/и «Назови птиц».

А каких птиц ты ещё знаешь? Рассмотрите картинку и назовите. Отметьте птиц,


которых можно увидеть летом. На какие две группы можно разделить всех птиц.



12

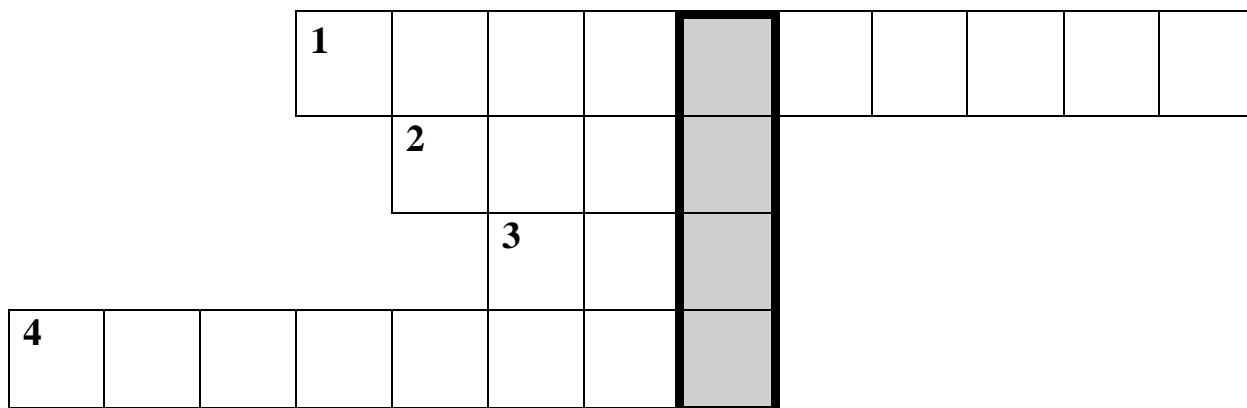
7. Ди «От какого дерева лист?».

Задание: рассмотри картинки и назови нарисованные деревья. Подбери к каждому дереву подходящие листья.



8. Разгадай кроссворд «Удивительные превращения».

Если ты разгадаешь кроссворд правильно, то в выделенных клетках по вертикали прочтёшь, во что превратится снег, когда растает.



1. Он превращается в лягушку.
2. Из него вылупляется крокодил.
3. В него превращается вода, когда замерзает.
4. Она превращается в бабочку.

- Понравилось тебе играть?

- Какие игры вызвали затруднения?


- Остались вопросы?

Подружись с природой. Ведь вокруг всё так интересно! Будь внимательным ко всему, что видишь. И тогда у тебя не останется ни одной неразгаданной загадки. Удачи тебе!

5 Подбери к этому плоду его семена.



1



2



6 Какой из этих цветов – садовый?

1



ВАСИЛЁК

2



РОМАШКА

3



4



3



ГЛАДИОЛУС

4



vceznaika.ru